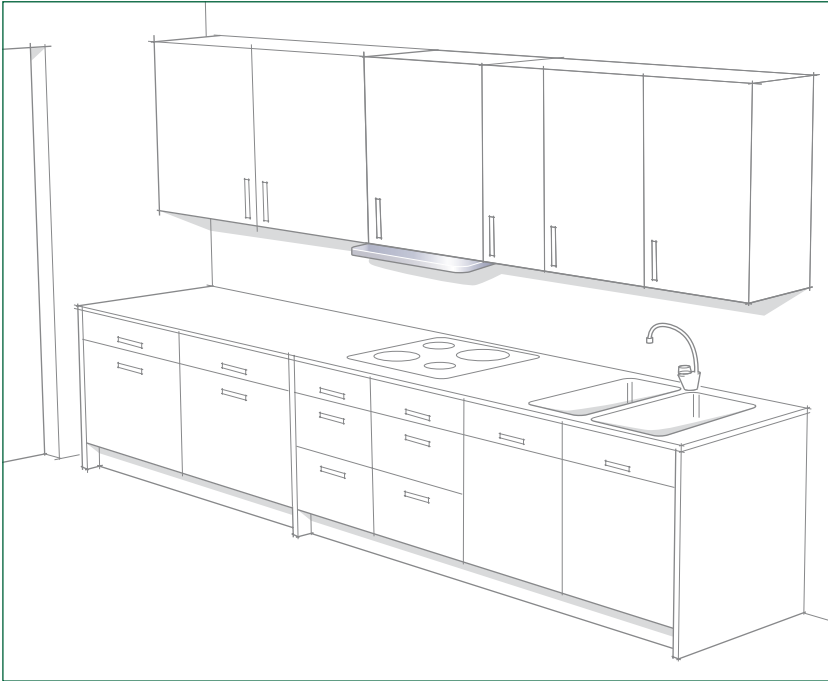


Designkåpa Slimline CPSA

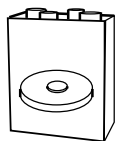


Slimline CPSA är en designad spiskåpa som levereras i vitt eller rostfritt utförande. CPSA har en mycket låg höjd och monteras under köksskåp.

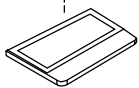
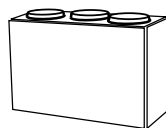
Den kan beroende på valet av insats användas till bl.a. flerbostadshus med central frånluftsfläkt och enfamiljshus med JBDD, JBFG eller annan extern frånluftsfläkt som kan styras med transformator. CPSA-2 i kombination med insats CPEJ är en variant som passar till värmeåtervinningsaggregat RDKR.

Vid beställning av en designad spiskåpa måste även en spiskåpeinsats CPE beställas. För tekniska data se dokumentationen gällande insats CPE.

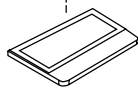
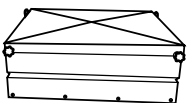
Slimline passar till bl. a. följande aggregat/frånluftsfläktar



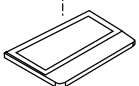
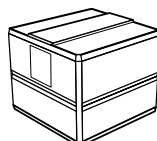
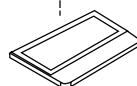
RDKR

Slimline
CPSA-2
med insats
CPEJ

JBDD

Slimline
CPSA-1
med insats
CPEG

JBFG

Slimline
CPSA-1
med insats
CPEJSTEF och andra centrala
frånluftsfläktar och aggregatSlimline
CPSA-1
med insats
CPEA

Produktfakta

- Modern design
- För montering under köksskåp
- Finns i vitt eller rostfritt utförande
- Höjden på spiskåpan är mycket låg

Produktkod

Designkåpa CPSA-a-00-6-0-f

Varianter (a)

- 1 = Passar endast till insats CPEA/CPEG
2 = Passar endast till insats CPEJ för RDKR

Utförande (f)

- 1 = Vitt
2 = Rostfritt

(Komplettera alltid med insats CPE)

Produktkod exempel

CPSA-1-00-6-0-2 + CPEA-8-03-6-3-3

Mått (mm)

